

Årsredovisning för
3 PROSPECT INVEST AB (publ)
556712-5751

Räkenskapsåret
2020-01-01 - 2020-12-31

Innehållsförteckning:	Sida
Förvaltningsberättelse	1-2
Resultaträkning	3
Balansräkning	4-5
Noter	6-9
Underskrifter	9

Förvaltningsberättelse

Styrelsen och verkställande direktören för 3 PROSPECT INVEST AB (publ), 556712-5751, med säte i Västerås, får härmed avge årsredovisning för räkenskapsåret 2020-01-01 - 2020-12-31.

Allmänt om verksamheten

Bolagets verksamhet är att utveckla och marknadsföra tjänster och produkter till framför allt finanssektorn, affärsrådgivare, ekonomi- och advokatbyråer och brukare av säker dokumenthantering baserat på egenutvecklade, mjukvarubaserade plattformar samt att erbjuda marknaden tjänster för analys av marknadsnoterade bolag.

Verksamheten bedrivs genom dotterbolagen Doxwork Technology AB (556809-0244) och Vikingen Financial Software AB (556816-4239). I koncernen ingår också Z2Tech AB (556867-8873) som mer eller mindre är vilande. Doxwork Technology består av mjukvaruprodukten "Little Brother", en tjänst för lagring och delning av filer (dokument, filmer, bilder osv), ett utvecklingsprojekt, benämnt "Big Sister" som är en framtida tjänst för kryptering av filer som användare delar mellan sig, samt utveckling av en tjänst, Nordic Vault, inom VDR (Virtual Data Room) för säker lagring och delning av filer mellan användare. Vikingen Financial Softwares produkt är tekniska aktianalysverktyget Vikingen.

Händelser av väsentlig betydelse

Den 25 juni 2020 hölls årsstämma, med enhälliga beslut.

Under räkenskapsåret har genomförts 2 emissioner, vilka tillfört 712 620 kronor till aktiekapitalet.

Aktier och aktiekapital

Registrerat aktiekapital vid årets slut uppgick till 1 891 239 kronor och 62 459 743 (18 792 947 A- och 43 666 796 B-aktier) utgivna aktier.

Största enskilda aktieägare av röstvärde vid räkenskapsårets slut var Bror & Syster Holding AB (32,31 %) och Comformics AB (15,27 %).

Värderingar - Prognoser, risker och osäkerhetsfaktorer

För innehavet i Z2Tech AB har styrelsen bedömt att värdet enligt balansräkning är skäligt. Detta baserat på Z2Tech ABs dotterbolag Vikingen Financial Software ABs produkt.. Vikingen är en välkänd färdig produkt med stabilitet i antal användare och med en potential att kunna vidareutvecklas, bland annat genom tillägg av kryptovalutor.

Fortsatt drift - Going concern

Bolagets likviditet är fortfarande ansträngd, men situationen är väsentligt förbättrad med reducerade skulder och en kostnads massa som är minimerad.

Utveckling av företagets verksamhet, resultat och ställning

	2020-12-31	2019-12-31	2018-12-31	2017-12-31	2016-12-31
Nettoomsättning	-		433	979	1 765
Rörelsemarginal %	-		neg	neg	neg
Balansomslutning	2 753	2 716	2 639	2 670	6 669
Avkastning på sysselsatt kapital %	neg	78,8	neg	neg	neg
Avkastning på eget kapital %	neg	78,8	neg	neg	neg
Soliditet %	52	58,6	neg	neg	54

Definitioner: se not 9

Eget kapital

	Aktiekapital, nyemissioner		Överkurs- fond	Aktieägar- tillskott	Ansamlad förlust	Årets resultat
	Ej registrerat under reg	aktiekapital				
Vid årets början	1 178 619	107 033	26 421 419	693 052	-28 076 880	1 269 491
Nyemission	605 587		94 413			
Ej registrerat aktiekapital	107 033	-107 033				
Omföring av föreg års resultat					1 269 491	-1 269 491
Årets resultat						-862 217
Vid årets slut	1 891 239		- 26 515 832	693 052	-26 807 389	-862 217

Förslag till disposition av företagets vinst eller förlust

	<i>Belopp i kr</i>
Styrelsen föreslår att ansamlad förlust:	
balanserat resultat	401 495
årets resultat	-862 217
Totalt	-460 722
disponeras för	
balanseras i ny räkning	-460 722
Summa	-460 722

Vad beträffar resultat och ställning i övrigt hänvisas till efterföljande resultat- och balansräkning med tillhörande noter.

Resultaträkning

<i>Belopp i kr</i>	<i>Not</i>	<i>2020-01-01- 2020-12-31</i>	<i>2019-01-01- 2019-12-31</i>
Rörelsens kostnader			
Övriga externa kostnader		-860 593	1 377 050
Personalkostnader	2	-	-122 220
Rörelseresultat		-860 593	1 254 830
Resultat från finansiella poster			
Ränteintäkter och liknande resultatposter		366	311
Räntekostnader och liknande resultatposter		-1 990	-650
Resultat efter finansiella poster		-862 217	1 254 491
Bokslutsdispositioner		-	15 000
Resultat före skatt		-862 217	1 269 491
Årets resultat		-862 217	1 269 491

Balansräkning

<i>Belopp i kr</i>	<i>Not</i>	<i>2020-12-31</i>	<i>2019-12-31</i>
TILLGÅNGAR			
Anläggningstillgångar			
<i>Immateriella anläggningstillgångar</i>			
Balanserade utgifter för utvecklingsarbeten och liknande arbeten	3	-	-
Koncessioner, patent, licenser, varumärken samt likn rättigheter	4	-	-
		-	-
<i>Materiella anläggningstillgångar</i>			
Inventarier, verktyg och installationer	5	-	-
		-	-
<i>Finansiella anläggningstillgångar</i>			
Andelar i koncernföretag	6	1 762 624	1 762 624
		1 762 624	1 762 624
		-	-
Summa anläggningstillgångar		1 762 624	1 762 624
Omsättningstillgångar			
<i>Kortfristiga fordringar</i>			
Fordringar hos koncernföretag		846 300	812 401
Förutbetalda kostnader och upplupna intäkter		138 937	88 113
		985 237	900 514
<i>Kassa och bank</i>		4 699	52 820
Summa omsättningstillgångar		989 936	953 334
		-	-
SUMMA TILLGÅNGAR		2 752 560	2 715 958

Balansräkning

<i>Belopp i kr</i>	<i>Not</i>	<i>2020-12-31</i>	<i>2019-12-31</i>
EGET KAPITAL OCH SKULDER			
<i>Eget kapital</i>			
<i>Bundet eget kapital</i>			
Aktiekapital		1 891 239	1 178 619
Nyemission under registrering		-	107 033
		<u>1 891 239</u>	<u>1 285 652</u>
<i>Fritt eget kapital</i>			
Överkursfond		26 515 832	26 421 419
Balanserad vinst eller förlust		-26 114 337	-27 383 828
Årets resultat		-862 217	1 269 491
		<u>-460 722</u>	<u>307 082</u>
Summa eget kapital		<u>1 430 517</u>	<u>1 592 734</u>
<i>Kortfristiga skulder</i>			
Leverantörsskulder		218 962	796 290
Skulder till koncernföretag		125 000	20 000
Skulder till intresseföretag och gemensamt styrda företag		-	3 502
Övriga kortfristiga skulder		433 333	264 571
Upplupna kostnader och förutbetalda intäkter		544 748	38 861
		<u>1 322 043</u>	<u>1 123 224</u>
SUMMA EGET KAPITAL OCH SKULDER		<u>2 752 560</u>	<u>2 715 958</u>

Noter

Not 1 Redovisningsprinciper

Belopp i kr om inget annat anges

Allmänna redovisningsprinciper

Årsredovisningen har upprättats i enlighet med årsredovisningslagen och Bokföringsnämndens allmänna råd BFNAR 2012:1 Årsredovisning och koncernredovisning (K3).

Värderingsprinciper m m

Tillgångar, avsättningar och skulder har värderats utifrån anskaffningsvärden om inget annat anges nedan.

Immateriella anläggningstillgångar

Utgifter för forskning och utveckling

Anskaffningsvärdet för en internt utvecklad immateriell anläggningstillgång utgörs av samtliga direkt hänförliga utgifter (t.ex. material och löner).

Övriga immateriella anläggningstillgångar

Övriga immateriella tillgångar som förvärvats av företaget är redovisade till anskaffningsvärde minus ackumulerade avskrivningar och nedskrivningar. Utgifter för internt genererad goodwill och varumärken redovisas i resultaträkningen som kostnad då de uppkommer.

Avskrivningar

Avskrivning sker linjärt över tillgångens beräknade nyttjandeperiod. Avskrivningen redovisas som kostnad i resultaträkningen.

<i>Immateriella anläggningstillgångar</i>	<i>År</i>
<i>Internt utvecklade immateriella tillgångar</i>	
Balanserade utgifter för utveckling och liknande arbeten	5
<i>Förvärvade immateriella tillgångar</i>	
Licenser	5
Varumärken	5

Materiella anläggningstillgångar

Materiella anläggningstillgångar redovisas till anskaffningsvärde minskat med ackumulerade avskrivningar och nedskrivningar. I anskaffningsvärdet ingår förutom inköpspriset även utgifter som är direkt hänförliga till förvärvet.

Avskrivningar

Avskrivning sker linjärt över tillgångens beräknade nyttjandeperiod. Avskrivningen redovisas som kostnad i resultaträkningen.

<i>Materiella anläggningstillgångar</i>	<i>År</i>
Inventarier, verktyg och installationer	5

Nedskrivningar - materiella och immateriella anläggningstillgångar samt andelar i koncernföretag

Vid varje balansdag bedöms om det finns någon indikation på att en tillgångs värde är lägre än dess redovisade värde. Om en sådan indikation finns, beräknas tillgångens återvinningsvärde.

Finansiella tillgångar och skulder

Finansiella tillgångar och skulder redovisas i enlighet med kapitel 11 (Finansiella instrument värderade utifrån anskaffningsvärdet) i BFNAR 2012:1.

Intäkter

Det inflöde av ekonomiska fördelar som företaget erhållit eller kommer att erhålla för egen räkning redovisas som intäkt. Intäkter värderas till verkliga värdet av det som erhållits eller kommer att erhållas, med avdrag för rabatter.

Tjänsteuppdrag och entreprenadavtal - löpande räkning

Inkomst från uppdrag på löpande räkning redovisas som intäkt i takt med att arbete utförs och material levereras eller förbrukas.

Not 2 Anställda och personalkostnader

Bolaget har ej haft några anställda under verksamhetsåret. Ersättningar till styrelsen har ej utgått.

Not 3 Balanserade utgifter för utvecklingsarbeten och liknande arbeten

	2020-12-31	2019-12-31
<i>Akkumulerade anskaffningsvärden</i>		
-Vid årets början	975 683	975 683
Vid årets slut	975 683	975 683
<i>Akkumulerade avskrivningar</i>		
-Vid årets början	-975 683	-975 683
Vid årets slut	-975 683	-975 683
Redovisat värde vid årets slut	-	-

Anskaffningsvärdet har minskat med ett offentligt bidrag från Länsstyrelsen på 143 419 kr som erhöles år 2008.

Not 4 Koncessioner, patent, licenser, varumärken och likn rättigheter

	2020-12-31	2019-12-31
<i>Akkumulerade anskaffningsvärden</i>		
-Vid årets början	1 012 448	1 012 448
Vid årets slut	1 012 448	1 012 448
<i>Akkumulerade avskrivningar</i>		
-Vid årets början	-1 012 448	-1 012 448
Vid årets slut	-1 012 448	-1 012 448
Redovisat värde vid årets slut	-	-

Not 5 Inventarier, verktyg och installationer

	2020-12-31	2019-12-31
<i>Akkumulerade anskaffningsvärden</i>		
-Vid årets början	23 325	23 325
	23 325	23 325
<i>Akkumulerade avskrivningar</i>		
-Vid årets början	-23 325	-23 325
	-23 325	-23 325
Redovisat värde vid årets slut	-	-

Not 6 Andelar i koncernföretag

	2020-12-31	2019-12-31
<i>Akkumulerade anskaffningsvärden:</i>		
-Vid årets början	18 762 624	18 762 624
Vid årets slut	18 762 624	18 762 624
<i>Akkumulerade nedskrivningar:</i>		
-Vid årets början	-17 000 000	-17 000 000
-Årets nedskrivningar	-	-
Vid årets slut	-17 000 000	-17 000 000
Redovisat värde vid årets slut	1 762 624	1 762 624

Specifikation av moderföretagets innehav av aktier och andelar i koncernföretag

Ägarandelen av kapitalet avses, vilket även överensstämmer med andelen av rösterna för totalt antal aktier.

<i>Dotterföretag / Org nr / Säte</i>	<i>Antal andelar</i>	<i>i %</i>	<i>Redovisat värde</i>
Doxwork Technolgy AB, 556809-0244, Västerås	500	100	-
Z2Tech AB, 556867-8873, Västerås		98,2	1 762 624
			1 762 624

Not 7 Ställda säkerheter och eventalförpliktelser

Ställda säkerheter

	2020-12-31	2019-12-31
<i>Ställda säkerheter</i>	<i>Inga</i>	<i>Inga</i>

Not 8 Väsentliga händelser efter räkenskapsårets slut

Inga väsentliga händelser efter räkenskapsårets slut att rapportera.

Not 9 Nyckeltalsdefinitioner

Rörelsemarginal:

Rörelseresultat / Nettoomsättning.

Balansomslutning:

Totala tillgångar.

Avkastning på sysselsatt kapital:

(Rörelseresultat + finansiella intäkter) / sysselsatt kapital.

Finansiella intäkter:

Poster i finansnettot som är hänförliga till tillgångar (som ingår i sysselsatt kapital).

Sysselsatt kapital:

Totala tillgångar - räntefria skulder.

Räntefria skulder:

Skulder som inte är räntebärande. Pensionsskulder ses som räntebärande.

Avkastning på eget kapital:


Resultat efter finansiella poster / Justerat eget kapital.

Soliditet:

(Totalt eget kapital + 78,6 % av obeskattade reserver) / Totala tillgångar.

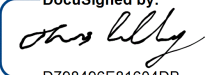
Underskrifter


Västerås 2021-06-

DocuSigned by:

BA97CEACCD34DF...
Bengt Lundberg
Styrelseordförande

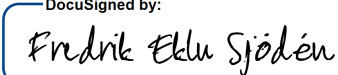
DocuSigned by:

604B62C7B0B74B3...
Bo Gerdland
Verkställande direktör

DocuSigned by:

D798496F81604DB...
Thomas Lundberg
Styrelseledamot

DocuSigned by:

7A551330C1BE490...
Aziz Yakubu
Styrelseledamot

Vår revisionsberättelse har lämnats den
KPMG AB

DocuSigned by:

FD275F028243453...
Fredrik Eklund Sjödén
Auktoriserad revisor